

co dělat, když...



**příručka začínajícího
ale i zkušenějšího
ochránce přírody**



co dělat, když...

příručka
začínajícího
ale i zkušenějšího
ochránce
přírody

Vydala © ZO ČSOP 09/07 Polabí
Pátek 56, 290 01 Poděbrady
www.zachranazivocichu.cz
2012

obsah

Když jsem našel zraněného volně žijícího živočicha?	3
Jak poskytnout první pomoc při nálezu zraněného živočicha?	7
Když najdu v přírodě mládě?	9
Jaké jsou nejčastější příčiny zranění a nemoci volně žijících živočichů?	11
Když jsem našel větší množství uhynulých zvířat nebo podezřelou návnadu?	15
Když jsem byl svědkem týrání zvířat?	19
Když najdu zaběhnutého nebo toulavého psa či kočku?	23
Když chci začít s příkrmováním ptactva?	27
Když chci přikrmovat vodní ptáky a co dělat, když najdu přimrzlou labuť?	29
Když chci sdílet prostředí společně s živočichy?	31
Když někde v mém okolí dochází k nepovolenému kácení či ničení dřevin?	35
Když jsem svědkem znečišťování vody nebo nelegální skládky?	37
Jak se chovat v přírodě?	39



Mapa Národní sítě
záchranných
stanic

co dělat, když...

...když jsem našel zraněného volně žijícího živočicha?

První zásady při nálezu zraněného živočicha

Hlavní zásada, pokud si nevíte rady, vždy kontaktujte záchrannou stanici, která zvířeti poskytne odbornou pomoc. Domácí péče může mnohdy napáchat více škody než užítku.

Přemýšlejte, zda je nutná pomoc člověka. V následujících řádcích dostanete návod, jak odlišit zraněného nebo opuštěného živočicha od zvířete zdravého a zcela samostatného.

Jak poznat živočicha, který potřebuje naši pomoc?

● ZRANĚNÝ NEBO NEMOCNÝ ŽIVOČICH

Obvykle ztrácí plachost, nebojí se nás. Má viditelné zranění nebo je napadený parazity. Nemůže se pohybovat nebo obtížně létá.

● Opuštěné nebo zraněné mládě savce

Zmateně pobíhá, píská nebo se pohybuje v blízkosti lidského obydlí. Má viditelné zranění, například sečné rány od sekačky nebo zlomeniny po srážce s automobilem. Pohybuje se v blízkosti rušné dopravní cesty nebo leží v její blízkosti. Je nalezeno opuštěné bez blízkosti rodičů, je vyhladovělé a dehydratované.

● Opuštěné nebo zraněné ptáče

Rodiče k němu nelétají, aby ho nakrmili. Nalezli jsme ho vypadlé na zemi a v jeho blízkosti nelze najít původní hnízdo. Je nějakým způsobem zraněné, bylo poraněné psem nebo kočkou.

Národní síť záchranných stanic

Národní síť záchranných stanic sdružuje subjekty, jejichž hlavním cílem je pomoc zraněným nebo jinak handicapovaným volně žijícím živočichům, péče o ně a jejich následné navrácení zpět do volné přírody. Záchranné stanice při Národní síti stanic tak pokrývají celé území České republiky. V praxi to znamená, že pokud se kdekoliv najde nějaké zraněné zvíře, je možné dle působnosti kontaktovat Záchrannou stanici, která se o dané zvíře postará.

záchranné stanice

Český svaz ochránců přírody

Michelská 5, 140 00 Praha 4
tel.: 222 516 115, 222 511 496
email: zvirevnouzi@csop.cz
web: <http://www.zvirevnouzi.cz>

Záchranná stanice Bartošovice

ZO ČSOP Nový Jičín,
742 54 Bartošovice na Moravě 146
tel.: 556 758 675, 723 648 759
e-mail: zachr.stanice.bartosovice@csopnj.cz
web: <http://www.csopnj.cz>

Záchranná stanice Bublava

Sdružení ochrany přírody a krajiny Drosera,
Bublava 686, 358 01 Kraslice
tel.: 606 840 500, 773 609 610
e-mail: droserabublava@centrum.cz
web: <http://www.droserabublava.cz>

Záchranná stanice Brno

Štěpánská 4B, 602 00 Brno
tel.: 602 524 228
e-mail: zdenek.machar@volny.cz

Záchranná stanice Buchlovice

ZO ČSOP Buchlovice, Kostelní 403,
687 08 Buchlovice
tel.: 732 250 240
e-mail: stanice.buchlovice@seznam.cz
web: <http://www.stanicebuchlovice.ic.cz>

Záchranná stanice Chomutov

Podkrušnohorský zoopark, Přemyslova 259,
430 01 Chomutov
tel.: 474 629 917, 602 459 526
e-mail: zoopark@zoopark.cz

Záchranná stanice Jaroměř

ZO ČSOP JARO, 5. května (Jakubské předměstí),
551 01 Jaroměř
tel.: 603 847 189, 605 251 434
e-mail: coracias@seznam.cz
web: <http://www.jaromaromer.cz>

Záchranná stanice Kladno

Občanské sdružení AVES, 273 41 Brandýsek 60
tel.: 602 336 014
e-mail: zachr.stanice@seznam.cz
web: <http://www.zachr-stanice.estranky.cz/>

Záchranná stanice Liberec

Centrum pro zvířata v nouzi při ZOO Liberec,
Ostašovská 570, 460 11 Liberec
tel.: 728 040 610, 485 106 412
e-mail: utulek@zooliberec.cz
web: <http://www.zooliberec.cz/centrum-pro-zvirata-v-nouzi>

Záchranná stanice Libštát

ZO ČSOP Křižánky – Jičín, 512 03 Libštát 95
tel.: 732 228 801
e-mail: vcelak.f@seznam.cz
web: <http://www.csopkrizanky.cz>

Záchranná stanice Litoměřice

Záchranná stanice FALCO, Dolní Týnec 39,
412 01 Litoměřice
tel.: 606 280 121
e-mail: ZS-Falco@seznam.cz

Záchranná stanice Makov

Hájenska Makov, Nová Ves 10, 397 01 Čížová
tel.: 724 090 220, 382 279 159
e-mail: csop.makov@volny.cz
web: <http://www.makov.cz>

Záchranná stanice Němčice

ZO ČSOP Haná, Komenského náměstí 38,
798 27 Němčice nad Hanou
tel.: 602 587 638
e-mail: d.knourek@seznam.cz

Záchranná stanice Ohrada

ZOO Ohrada, 373 41 Hluboká nad Vltavou
tel.: 723 361 181
e-mail: info@zoo-ohrada.cz
web: <http://www.zoo-ohrada.cz>

záchranné stanice

Záchranná stanice Pasíčka

ZO ČSOP 44/03 Pasíčka, Bor u Skutče 47,
539 44 Proseč
tel.: 777 678 777, 774 739 595
e-mail: stanice@pasicka.cz
web: <http://www.pasicka.cz/>

Záchranná stanice Pátek

ZO ČSOP Polabí, Pátek 56, 290 01 Poděbrady
tel.: 603 864 822
e-mail: vanek.l@seznam.cz
web: <http://www.zachranavocichu.cz>

Záchranná stanice Pavlov

Stanice Pavlov o. p. s., Pavlov 22,
584 01 Ledeč nad Sázavou
telefon: 569 721 293, 734 309 798
e-mail: stanicepavlov@seznam.cz
web: <http://www.stanicepavlov.eu>

Záchranná stanice Plzeň

DESOP Plzeň, Zábělská 75, 312 19 Plzeň
tel.: 377 460 088, 777 145 960
e-mail: ptactvo@desop.cz
web: <http://www.desop.cz>

Záchranná stanice Rajhrad

Masarykova 124, 664 61 Rajhrad
tel.: 606 184 100
e-mail: info@draviptaci.cz
web: <http://www.draviptaci.cz>

Záchranná stanice Rokycany

ZO ČSOP Rokycany, Švermova 748/II,
337 01 Rokycany
tel.: 371 722 686, 603 239 922
e-mail: pavel.moulis@tiscali.cz
web: <http://www.csop.erc.cz>

Záchranná stanice Soos

Stanice pro záchranu živočichů Soos, Kateřina 39,
351 34 Skalná
tel.: 354 542 033, 737 769 354
e-mail: muzeum_fl@iol.cz

Záchranná stanice Spálené Poříčí

Ekocentrum Spálené Poříčí, Plzeňská 55,
335 61 Spálené Poříčí
tel.: 371 594 842, 728 117 903
e-mail: porici@ekocentrum.cz
web: <http://www.ekocentrum.cz>

Záchranná stanice Stránské

Záchranná stanice Stránské, Stránské 55,
793 51 Břidličná
tel.: 777 256 577, 554 291 000
e-mail: p.schafer@seznam.cz
web: <http://www.stanicestranske.mistecko.cz/>

Záchranná stanice Tachov

ZO ČSOP TOS – záchranná stanice Tachov,
Na Vinici 628, 347 01 Tachov
tel.: 608 154 180
e-mail: orjana@seznam.cz
web: <http://www.tos.tachov-mesto.cz>

Záchranná stanice Vendolí


Zelené Vendolí, 42, 569 14 Vendolí
tel.: 604 830 851
e-mail: groszmanova@wo.cz
web: <http://www.zelenevendoli.cz/>

Záchranná stanice Vlašim

ČSOP Vlašim, Podblanické ekocentrum,
Pláteníkova 264, 258 01 Vlašim
tel./fax 317 845 169, 777 800 460
e-mail: vlasim@csop.cz
web: <http://www.csopvlasim.cz/stanice>

Záchranná stanice Votice

Ochrana fauny České republiky, Komenského nám.
142, 259 01 Votice
tel: 317 813 178, 603 259 902
e-mail: info@ochranafauny.cz
web: <http://www.ochranafauny.cz>





první pomoc...

...jak poskytnout první pomoc při nálezu zraněného živočicha?

Pokud se nám podaří zraněné zvíře odchytit, umístíme ho do papírové krabice. Nález ihned konzultujeme se záchrannou stanicí, která poskytne další informace a zvíře si převezme. Vždy bychom měli mít na paměti, že trvale doma držet volně žijící živočichy je zakázáno zákonem č. 114/1992 Sb., o ochraně přírody a krajiny, ve znění pozdějších předpisů. Když se bude jednat o zvláště chráněného živočicha je nutné dle výše zmíněného zákona bezodkladně předat takové zvíře k ošetření do záchranné stanice.

- V první chvíli není nutné zraněným živočichům poskytovat potravu, ptáci ani nepotřebují tolik vody jako savci.
- Nikdy nekrmte živočichy uzeninami, uzeným masem, smaženým, pečeným masem, mlékem (kravským krabicovým), měkkým chlebem a další nevhodnou potravou, kterou v přírodě živočichové běžně nenaleznou.
- Mláďata dravců, sov, čápů, volavek, rorýsů, datlů, žlun můžeme nakrmit kousky libového syrového masa (ne vepřového) navlhčeného vodou nebo žloutkem z vejce. Mláďatům pěvců lze podat vejce natvrdo či škrábané syrové libové maso (ne vepřové). Ptáčatům nedávejte žížaly, slimáky nebo muší larvy.
- Mláďata savců nikdy nekrmíme krabicovým kravským mlékem, potřebují speciální druhy sušeného mléka a v prvních dnech také mlezivo, proto jim raději nic nepodáváme a předáme je do záchranné stanice.





Základní informace

- Sbírejte jen viditelně poraněná zvířata.
- Vypadlá mláďata ptáků (holá nebo jen částečně opeřená) umístěte zpět do hnízda.
- Čerstvě vzletlá mláďata ptáků v případě nebezpečí zvedněte na vyvýšené místo v blízkosti nálezu nebo poponeste mimo nebezpečí.
- Na srnčata, kolouchy a malé zajíčky nikdy nesahejte, pokud nejsou opuštění, nepískají a zmateně neběhají kolem vás. Leží-li schouleně v trávě, obejděte je velkým obloukem.
- Nenechávejte v době kladení mláďat volně pobíhat psy.
- Nenechávejte si doma v péči volně žijící živočichy.
- Na uhynulá zvířata nesejte, popřípadě použijte ochranné pomůcky.
- Veškeré nálezy volně žijících živočichů v případě pochybností konzultujte s pracovníky záchranné stanice.

co dělat, když...

...když najdu v přírodě mládě?

MLÁĎATA SAVCŮ

Leží obvykle schouleně v trávě a snaží se být co nejméně nápadní. Pohybují se v dosahu svých rodičů, i když to my sami nevidíme. Nikdy na taková mláďata savců nesaháme holou rukou. Přenesli bychom na ně svůj pach a rodiče by se o ně přestali starat. V době kladení mláďat (na jaře a v létě) nenecháváme v přírodě volně pobíhat psy, kteří takovým mláďatům mohou ublížit.

Kdy potřebují naši pomoc?

Jestliže dojde k úhynu rodiče, je v každém případě zapotřebí pomoc člověka, protože malé mládě není schopné se samo o sebe postarat. Problém nastává také, když je mládě zraněné, nemocné nebo se pohybuje na nebezpečném místě. Bezpečně takové mládě poznáme, když zmatené pobíhá, píská a přibližuje se k blízkosti lidských obydlí. Na jaře a v létě tvoří velkou skupinu přijatých mláďat opuštěná nebo posekaná srnčata, zajíčci, kteří byli nalezeni na nevhodném místě, zraněné nebo opuštěné veverky, na podzim zase nedokrmení nebo zranění ježci.



MLÁĎATA PTÁKŮ

Rodiče je v hnízdě pravidelně krmí. Pokud jsou již opeřená, poskakují po větvích nebo po zemi. Jedná se o čerstvě vzletlá ptáčata, která se teprve učí létat a postupně se osamostatňují. Není nutné je jakkoliv odchytávat a předávat do záchranné stanice. Pokud jim hrozí nebezpečí, odneseme je na vyvýšené místo, ne však daleko od původního nálezu. Vypadlé ptáče můžeme bez problémů vrátit zpět do hnízda, rodiče ho nakrmí, pachové vjemy zde nefungují jako u savců.



Kdy potřebují naši pomoc?

Mláďata ptáků lze rozdělit do několika skupin: holátka, opeřená ptáčata a čerstvě vzletlá mláďata. Holátka a opeřená mláďata mohou vypadnout z hnízda například vlivem klimatických vlivů nebo může dojít k úhynu rodičů. Pokud je není možné vrátit do hnízda nebo dojde-li k pokousání psem nebo kočkou, je nutné ptáčeti pomoci.



příčiny zranění...

...jaké jsou nejčastější příčiny zranění a nemoci volně žijících živočichů?

V současné době je vliv člověka na životní prostředí a na přírodu kolem nás vysoký, proto jsou nejčastější důvody zranění volně žijících živočichů způsobeny právě lidskou činností. Jedná se především o zranění v důsledku automobilové nebo železniční dopravy, nárazu do prosklené plochy nebo budovy a sloupů elektrického vedení. Velice často je nutné postarat se o vypadlá, zraněná nebo opuštěná mláďata, která přišla o své rodiče.

Automobilová doprava

Srážka s automobilem nebo s jiným dopravním prostředkem bývá velice častým důsledkem zranění savců i ptáků. Doprava se všeobecně zvyšuje a počet zraněných živočichů na silnicích je každý rok vyšší. Pokud nedojde k úhynu jedince, setkáváme se s různými zlomeninami nebo otřesy mozku, které mohou být léčitelné.

Sloupy elektrického vedení

Velmi frekventovanou příčinou zranění bývají kolize s elektrickým vedením. Jedná se především o ptáky, kteří při zhoršených klimatických podmínkách nebo po dešti narazí do drátů elektrického vedení. Takto postižení ptáci mají mimo zlomenin křídel, které jsou relativně snadno léčitelné, i rozsáhlé popáleniny. Léčení těchto poranění je velmi komplikované, trvá několik měsíců a ve velkém procentu případů jedinec uhynie, musí být utracen nebo musí být provedena amputace z důvodu nekrotického odumírání tkáně.



Střelné zbraně, pasti

V určitých procentech případů dochází k úmyslným zraněním živočichů střelnými zbraněmi nebo pastmi, které mnohdy končí tragicky nebo vyžadují náročné operace bez vysoké šance na úspěch.

co dělat, když...

Nebezpečné nástrahy

Volně žijící živočichové často přichází do styku s nebezpečnými nástrahami. Jedná se hlavně zbytky rybářského náčiní (vlasce, háčky), volně pohozené dráty a provázky. Tyto nepřírozené překážky ve volné přírodě znamenají velikou hrozbu s těžkými následky pro další život živočichů.



Otravy

Samostatnou kapitolou jsou účelné otravy živočichů zakázanými látkami například karbofuranem, který dokáže spolehlivě usmrtit jakéhokoliv živočicha!

Klimatické podmínky


V případě nepříznivých podmínek (větrné smrště, krupobití) mohou být zničena hnízda ptáků nebo veverek, která se bez pomoci člověka neobejdou. V dobách krutých mrazů se můžeme setkat s přimrzlými labutěmi na rybnících, což se ovšem stává jenom ojediněle. Při extrémních povodních jsou ohroženy všechny druhy živočichů zdržujících se poblíž vody.

Prosklené budovy a stěny

Nejvíce rizikové jsou velké prosklené protihlukové stěny, autobusové zastávky či obchodní komplexy kde při nárazu ptáků do těchto stěn dochází k frakturám křídel a poruchám nervového systému.

Nemoci

Volně žijící živočichové mohou být nakaženi některými nemocemi jako například ptačí chřipka, botulismus, vztekлина apod. V těchto případech je nutné dodržet základní hygienická pravidla především při styku s uhynulými zvířaty, aby nedošlo k přenosu na člověka.





co dělat, když...

...když jsem našel větší množství uhynulých zvířat nebo podezřelou návnadu?

V případě nálezů uhynulého zvířete na něho nikdy nesahejte. Pokud se bude jednat o větší množství uhynulých zvířat na jednom místě, kontaktujte Policii ČR, obecní, městský úřad odbor životního prostředí nebo veterinární inspektoráty. Důvody k obavám nastávají, pokud naleznete více mrtvých ptáků pohromadě, může jít například o vodní ptáky (botulismus, ptačí chřipka) nebo dravce a další mrchožravé ptáky (otrava karbofuranem nebo jiným jedem). Jestliže objevíte pouze jednotlivé uhynulé zvíře běžného druhu, není potřeba nález nikam hlásit.

Budou-li se vám okolnosti úhynu zvířete zdát podezřelé nebo najdete v blízkosti nálezů i nastraženou návnadu, nikdy se ničeho nedotýkejte. Snažte se místo nálezů nepoškodit a zamezte přístupu dalším osobám nebo živočichům, popřípadě vyhotovte fotodokumentaci. Kontaktujte výše zmíněné instituce. Došlo-li k otravě živočicha karbofuranem nebo jinou nebezpečnou trávící látkou, může se jednat o velice nebezpečnou situaci. Více informací o otravě karbofuranem lze získat na www.karbofuran.cz.

Kontakty:

Policie ČR	158
Městská Policie	156
Adresář veřejné správy ČR	http://www.statnisprava.cz/

Státní veterinární správa ČR

Slezská 100/7, 120 00 Praha 2-Vinohrady

tel.: 227 010 142

e-mail: e.podatelna@svsscr.cz

web: <http://www.svsscr.cz>

Odbor veterinární hygieny a ochrany veřejného zdraví, tel.: 227 010 137

Krajská veterinární správa pro Středočeský kraj – Inspektorát Kolín

Na Svobodném 160, 280 02 Kolín-Štítary

tel.: 321 720 077

e-mail: insp.kolin.kvss@svsscr.cz

Krajská veterinární správa pro Středočeský kraj – Inspektorát Nymburk

Východní 1109/10, 290 01 Poděbrady

tel.: 325 625 610, 325 625 602, 325 612 089

e-mail: insp.nymburk.kvss@svsscr.cz

městské úřady

Městský úřad Benešov

Odbor životního prostředí

Masarykovo nám. 100, 256 27 Benešov

tel: 317 754 187

e-mail: mu-bene@benesov-city.cz

web: <http://www.benesov-city.cz>

Městský úřad Beroun

Odbor životního prostředí

Husovo nám. 68/1, 266 01 Beroun

tel.: 311 654 111, 311 654 270 (vedoucí odboru)

e-mail: posta@muberoun.cz,

zp4@muberoun.cz (vedoucí odboru)

web: <http://www.mesto-beroun.cz>

Statutární město Kladno

Odbor životního prostředí

nám. Starosty Pavla 44, 272 01 Kladno

tel.: 312 604 390, 312 604 382 (vedoucí odboru)

e-mail: odbor.ziv.prostredi@mestokladno.cz

web: <http://www.mestokladno.cz>

Městský úřad Kolín

Odbor životního prostředí a zemědělství

Sokolská 545, 280 02 Kolín

tel: 321 748 335 (vedoucí odboru)

e-mail: zivotni.prostredi@mukolin.cz

web: <http://www.mukolin.cz>

Městský úřad Kutná Hora

Havlíčkovo nám. 552, 284 01 Kutná Hora

tel.: 327 710 111

e-mail: kancelar@kutnahora.cz

web: <http://www.mu.kutnahora.cz>,

<http://www.kutnahora.cz>

Městský úřad Mělník

nám. Míru 1, 276 01 Mělník

tel.: 315 635 111, 315 635 226, 315 622 315

e-mail: mu@melnik.cz

web: <http://www.melnik.cz>

ve středočeském kraji...

Magistrát města Mladá Boleslav

Odbor životního prostředí

Staroměstské nám. 69, 293 49 Mladá Boleslav
tel.: 326 716 105, 326 716 100 (vedoucí odboru)
web: <http://www.mb-net.cz>

Městský úřad Nymburk

Odbor životního prostředí

Nám. Přemyslovců 163/20, 288 28 Nymburk
tel.: 325 501 401
e-mail: zivotni@meu-nbk.cz
web: <http://www.mesto-nymburk.cz>

Městský úřad Brandýs nad Labem-Stará Boleslav – Odbor životního prostředí

Masarykovo nám. 34,
250 01 Brandýs nad Labem-Stará Boleslav
tel.: 326 909 137
e-mail: ozpvedouci@mesto.brandysnl.cz
web: <http://www.brandysko.cz>

Městský úřad Černošice

Odbor životního prostředí

Podskalská 19, 128 25 Praha 3
tel.: 221 982 111 (ústředna)
e-mail: zivotni@mestocernosice.cz
web: <http://www.mestocernosice.cz>

Městský úřad Příbram

Tyršova 108, 261 01 Příbram;
Gen. Tesaříka 19, Příbram I
tel.: 318 402 211
e-mail: radnice@pribram-city.cz
web: <http://www.pribram-city.cz>

Městský úřad Rakovník

Odbor životního prostředí

Na Sekyře 166/2, 269 18 Rakovník
tel.: 313 259 292
e-mail: posta@murako.cz
web: <http://www.mesto-rakovnik.cz>





co dělat, když...

...když jsem byl svědkem týrání zvířat?

Veškeří živočichové, obratlovci, jsou chráněni proti týrání **zákonem č. 246/1992 Sb., na ochranu zvířat proti týrání**, ve znění pozdějších předpisů. Ochranu volně žijících živočichů pak upravuje **zákon č. 114/1992 Sb., o ochraně přírody a krajiny**, ve znění pozdějších předpisů. Na dodržování těchto zákonů dohlíží orgány veterinární správy resp. orgány ochrany přírody.

Podle zákona č. 246/1992 Sb., na ochranu zvířat proti týrání, a § 4 se za týrání považuje:

- a) nutit zvíře k výkonům, které neodpovídají jeho fyzickému stavu a biologickým schopnostem a prokazatelně překračují jeho síly,
- b) podrobit zvíře výcviku nebo veřejnému vystoupení anebo obdobnému účelu, je-li toto pro zvíře spojeno s bolestí, utrpením, zraněním nebo jiným poškozením, jakož i vychovávat, cvičit nebo účelově používat zvíře k agresivnímu chování vůči člověku nebo jiným zvířatům,
- c) z jiných než zdravotních důvodů
 1. omezovat výživu zvířete včetně jeho napájení, nestanoví-li zvláštní předpis jinak, 1f)
 2. podávat zvířeti potravu obsahující příměsi nebo předměty, které mu způsobují bolest, utrpení nebo jej jinak poškozují,
 3. omezovat bez nutnosti svobodu pohybu nutnou pro zvíře určitého druhu, pokud by omezování způsobilo utrpení zvířete,
- d) vydat slabé, nevyléčitelně nemocné, vyčerpané nebo staré zvíře, pro které je další přežívání spojeno s trvalou bolestí nebo utrpením, k jinému účelu než neodkladnému a bezbolestnému usmrcení,
- e) podávat zvířeti dopingové látky a jiné látky poškozující organismus s cílem změnit jeho výkon nebo vzhled,
- f) cvičit nebo zkoušet zvíře na jiném živém zvířeti, s výjimkou výcviku loveckého dravce 1e), používat jiných živých zvířat jako lákadel nebo nástrah, aniž by to vyžadoval lov 1g), štvát zvířata proti sobě, aniž by to vyžadoval lov, výcvik nebo použití ovčáckého nebo pasteveckého psa, příprava zvířete k jeho vypuštění do volné přírody nebo k činnosti uvedené v § 14 odst. 8,
- g) provádět chirurgické zákroky za účelem změny vzhledu nebo jiných vlastností zvířete, a to i v případě, že by uvedené zákroky byly provedeny za použití prostředků pro celkové nebo místní znecitlivění, prostředků snižujících bolest nebo jiných metod, nejde-li o případy uvedené v § 7 odst. 3 a 4, zejména
 1. kupírovat uši, ničit hlasivky nebo používat jiných prostředků k omezení hlasitých projevů zvířat anebo z jiných než zdravotních důvodů amputovat drápy, zuby, jedové nebo pachové žlázy,
 2. z jiných než zdravotních důvodů řezat paroží nebo jeho části ve vývojové fázi živé tkáně,

co dělat, když...

3. poškozovat kosti, svaly nebo nervy křídel ptáků starších 3 dnů tak, aby bylo zabráněno jejich létání,
- h) používat podnětů, předmětů nebo bolest vyvolávajících pomůcek tak, že působí klinicky zjevné poranění nebo následné dlouhodobé klinicky prokazatelné negativní změny v činnosti nervové soustavy nebo jiných orgánových systémů zvířat,
 - i) podávat zvířeti bez souhlasu veterinárního lékaře^{1f)} veterinární léčiva a přípravky²⁾ s výjimkou těch, které jsou volně v prodeji, provádět krvavé zákroky, pokud nejsou prováděny osobou odborně způsobilou;^{1f)} za tyto zákroky se nepovažují paznehtářské a podkovářské úkony,
 - j) vyvolávat bezdůvodně nepřiměřené působení stresových vlivů biologické, fyzikální nebo chemické povahy,
 - k) chovat zvířata v nevhodných podmínkách nebo tak, aby si sama nebo vzájemně způsobovala utrpení,
 - l) zasahovat do průběhu porodu způsobem, který neodpovídá obtížnosti porodu, zvyšuje bolest anebo poškozují zdraví matky i mláďete,
 - m) zacházet se zvířetem, přepravovat je nebo je pohánět způsobem, který vyvolává nepřiměřenou bolest, utrpení nebo poškození zdraví anebo vede k jeho neúměrnému fyzickému vyčerpání,
 - n) používat k vázání nebo k jinému omezení pohybu zvířete prostředky, které zvířeti způsobují a nebo lze předpokládat, že budou způsobovat, poranění, bolest nebo jiné poškození zdraví,
 - o) usmrtit zvíře způsobem působícím nepřiměřenou bolest nebo utrpení,
 - p) překrmovat nebo krmit zvíře násilným způsobem, nejde-li o zákrok nezbytný k záchraně jeho života nebo zachování jeho zdraví,
 - r) používat živá zvířata ke krmení těch druhů zvířat, u nichž z biologických důvodů není takový způsob výživy nutný,
 - s) opustit zvíře s výjimkou zvířete volně žijícího s úmyslem se ho zbavit nebo zvíře vyhnat,
 - t) při manipulaci s živými rybami zbavovat ryby šupin nebo ploutví, vsouvat rybám prsty pod skále do žáber nebo jim vtlačovat prsty do očnic anebo násilně vytlačovat jikry nebo mlíčí, pokud se nejedná o výzkum a umělý chov ryb a nejde-li o postup stanovený zákonem o rybářství a zákonem o ochraně přírody a krajiny, 1g)
 - u) označovat zvíře vymrazováním s výjimkou ryb, a označovat zvíře výžehem, s výjimkou koní, stanoví-li tak zvláštní právní předpis^{1h)}
 - v) chovat zvíře způsobem nebo v prostorech, které jsou v rozporu se zvláštními právními předpisy, 1i)
 - w) používat elektrický proud k omezení pohybu končetin nebo těla zvířete mimo použití elektrických ohradníků nebo přístrojů pro elektrické omračování a usmrcování zvířat anebo odchyt ryb podle zvláštního právního předpisu, 1g)
 - x) jiné jednání, v jehož důsledku dojde k utrpení zvířete.

co dělat, když...

V § 4a se za propagaci týrání se považuje zejména:

- a) vystavování, jiné demonstrace nebo předvádění zvířete, na kterém byl proveden zákrok uvedený v § 4 odst. 1 písm.
- g) na veřejném vystoupení,
- b) zveřejnění popisu nebo vyobrazení, které navádí k postupům, praktikám chovu nebo výcviku, odchytu nebo usmrcování, úpravám vzhledu zvířete a zásahům do jeho zdravotního stavu spojeným s týráním zvířete tak, jak je vymezeno tímto zákonem, pokud v doprovodné informaci není uvedeno, nebo to jinak nevyplývá, že se jedná o činnosti zakázané tímto zákonem.

Kontakty:

Adresář veřejné správy ČR <http://www.statnisprava.cz/>

Státní veterinární správa ČR

Slezská 100/7, 120 00 Praha-Vinohrady

tel.: 227 010 142

e-mail: e.podatelna@svsscr.cz

web: <http://www.svsscr.cz>

Krajská veterinární správa pro Středočeský kraj – Inspektorát Kolín

Na Svobodném 160, 280 02 Kolín-Štítary

tel.: 321 720 077

e-mail: insp.kolin.kvss@svsscr.cz

Krajská veterinární správa pro Středočeský kraj – Inspektorát Nymburk

Východní 1109/10, 290 01 Poděbrady

tel.: 325 625 610, 325 625 602, 325 612 089

e-mail: insp.nymburk.kvss@svsscr.cz

Česká inspekce životního prostředí (ČIŽP)

Na Břehu 267, 190 00 Praha 9

tel.: 283 891 564

e-mail: public@cizp.cz

web: <http://www.cizp.cz>



co dělat, když...

...když najdu zaběhnutého nebo toulavého psa či kočku?

V případě nálezu opuštěného či toulavého psa, ohlaste danou situaci na obecní či městském úřadě, městské policii nebo nejbližšímu útulku. Obecní nebo městský úřad je ze zákona povinen takovýto případ vyřešit a velice často má smlouvu s daným psím útulkem. Pro toulavé kočky jsou také zřizovány útulky, ale ve značně snížené míře než útulky psi.

Kontakty:

Psí útulek Podhradí

Podhradí 1, 29401 Bakov nad Jizerou

tel.: 326 781 119

e-mail: utulek@quick.cz

web: <http://www.utulekpodhradí.estranky.cz>

Útulek pro zvířata v nouzi Mělník

Řípská, 276 01 Mělník

tel.: 315 628 353, 602144145

web: <http://www.msoz.cz>

Městský útulek pro psy Lesan

Na Hrombabě, 27801 Kralupy nad Vltavou

tel.: 775 105 275

e-mail: kolkova@seznam.cz

web: http://www.mestokralupy.cz/ostatni_utulek.asp

Psí útulek Velas

Hrabanov 535/6, 28922 Lysá nad Labem

tel.: 325 551 221, 723342174

e-mail: pejscy@email.cz

web: <http://www.pejscilysa.wz.cz>

Útulek pro opuštěné psy Maršovice

Maršovice 107, 257 55 Maršovice

tel.: 317744394, 775268225

e-mail: utulek_marsovice@centrum.cz

web: <http://utulek-marsovice.estranky.cz>

psi



psí útulky...

Psí útulek Bouchalka

Na Bouchalce 398, 273 43 Buštěhrad
tel.: 312 250 498, 603523070
e-mail: psi-utulek.bouchalka@seznam.cz
web: <http://www.psiutulekbouchalka.eu>

Psí útulek Domov Fauny, s. r. o. (Svatý Jan-Skrýšov)

Svatý Jan – Hrachov 13, 262 56 Krásná hora
tel.: 724 133 399
e-mail: hrachov@domovpsu.cz
web: <http://www.domovfauny.cz>

Městský psí útulek Poděbrady

Na Hrázi, 29001 Poděbrady
tel.: 737165615
e-mail: zkopodebrady@seznam.cz
web: <http://www.zkopodebrady.cz>

Psí útulek Kolín

Brankovická 1419, 28002 Kolín V
tel.: 321 715 220
e-mail: utulek@smsk.cz
web: <http://www.utulekkolin.estranky.cz>

Zachraň psa, o. s.

ČSA 1679, 258 01 Vlašim
tel: 737 85 25 22
e-mail: zachranpsa@seznam.cz
web: <http://zachranpsa.cz/>

Záchranné stanice pro odchycená a opuštěná zvířata LARY

Veleňská, 250 64 Hovorčovice
tel: 732 640 480
e-mail: odchyt.lary@seznam.cz
web: <http://www.odchyt-lary.estranky.cz>

psi

kočičí útulky...

Kontakty:

Druhá šance pro zvířata – Kočičí domek, o. s. (Průhonice)

Tovární, Průhonice
tel.: 736 706 934
e-mail: bennu@volny.cz
web: <http://www.kotatka.unas.cz>

Občanské sdružení na ochranu zvířat Podbrdsko

Do Klecánek 24, 250 67 Klecany
tel.: 737 019 600, 737 486 474
e-mail: podbrdsko@centrum.cz
web: <http://www.kockypodbrdsko.cz>

Občanské sdružení na ochranu zvířat CHLUPÁČI V NOUZI o. s.

Tmaň-Lounín 34, 267 01 Králův Dvůr u Berouna
tel.: 604 519 377
e-mail: chlupacivnouzi@volny.cz
web: <http://www.chlupacivnouzi.cz>

Sdružení Felis catus

Uhelná 1391, 273 09 Kladno 7-Švermov
tel.: 312 273 582, 606 683 057, 721 646 057
e-mail: marie.vokata@volny.cz
web: <http://www.kocicky.cz>

Kočka v nouzi (Stříbrná Skalice)

Pražská 57, 28167 Stříbrná Skalice
tel.: 732 168 222
e-mail: misa-pospisilova@seznam.cz

kočky





co dělat, když...


...když chci začít s příkrmováním ptactva?

Člověk svými zásahy neustále velice negativně ovlivňuje naši přírodu a přirozené podmínky pro život živočichů. Současný způsob hospodaření postupně ubírá možnosti zisku potravy volně žijícím živočichům. Ti pak strádají jak ztrátou přirozených biotopů, tak i nabídkou potravy. Lidská pomoc v podobě zimního příkrmování v posledních letech nabývá na významu a lze říci, že se stává dokonce nepostradatelnou v dobách krutých mrazů, kdy živočichové obtížně nalézají potravu.

Nejjednodušší způsob je příkrmování ptáků pomocí krmítek, které lze snadno vyrobit i doma z dostupných surovin, nejlépe dřeva. Krmítko by mělo splňovat důležitou podmínku zamezení přístupu deště a sněhu k nasýpanému krmení. Umístit bychom ho měli na chráněné klidné místo nejlépe poblíž keře, kde mohou mít ptáci možnost úniku před napadením predátorem například krauhajcem nebo kočkou. Do takto připraveného krmítka můžeme od listopadu do konce března začít předkládat krmení. Začínáme s menšími dávkami a postupně s přicházejícími mrazy a sněhovou pokrývkou krmné dávky zvyšujeme.

Základem krmné směsi by měla být slunečnice. Doplnit ji můžeme pšesem, ovesnými a pšeničnými vločkami, dále pak drcenými vlašskými a lískovými ořechy, makem, řepkou, lněným semínkem, obilnými zbytky nebo hovězím lojem. Některé návštěvníky krmítka můžeme uctít jablkem, sušenými jeřabinami, hlohem nebo bezinkami. Nikdy bychom neměli dávat nekvalitní, zkažené, žluklé nebo plesnivé krmení, které by mohlo napáchat víc škody než užítku. V žádném případě se do krmítek nezbavujeme zbytků z kuchyně, kořeněných a solených potravin. Můžeme vyrobit i tukové krmítko, jehož základem je hovězí lůj, který se rozpustí a přidají se různá semena a drcené ořechy. Připravená směs se nalije do květináče nebo se v ní namočí šišky a nechá se zatuhnout. Takovéto krmítko můžeme umístit ven mimo dosah přímého slunečního záření, aby nedošlo k žluknutí tuků.

Nejčastějšími návštěvníky krmítka jsou sýkora koňadra, sýkora modřinka, sýkora babka, vrabec domácí, vrabec polní, zvonek zelený, kos černý, hrdlička zahradní, strakapoud velký, brhlík lesní, dlask tlustozobý, stehlík obecný.





co dělat, když...

...když chci přikrmovat vodní ptáky a co dělat, když najdu přimrzlou labuť?

Vodní ptáci jsou častými obyvateli vodních toků v blízkosti lidských sídel, a proto si na lidskou přítomnost často velice zvyknou. Týká se to především měst, kudy protéká nějaká řeka a ptáci zde najdou snadný přístup k potravě. S dobrým úmyslem právě lidé v průběhu celého roku chodí vodní ptáky přikrmovat, aby nestrádali. To však není příliš dobrý postup. Potrava, která je mnohdy ptákům předkládána, obsahuje příliš velké množství soli a uznejme, že i častý přísun pečiva není ani pro náš život tím nejideálnějším. V průběhu roku mají ptáci dostatek potravy v přírodě a není nutné je přikrmovat. Pokud nastanou větší mrazy, kdy většina toků zamrzne a na jednom místě se soustředí větší množství vodních ptáků, zde je občasné přikrmování opodstatnělé. V tomto případě je nejdostupnější pečivo, které každému z nás někdy občas doma zbude. Nemělo by ale v žádném případě na svém povrchu obsahovat sůl, pokud ano, vždy ji před předložením vodním ptákům odstraníme. Nemělo by být také úplně tvrdé, můžeme ho například nejdříve namočit v nějaké nádobě. Tvrdé pečivo by mohlo ptákům způsobit mechanické porušení trávicího systému. Dále můžeme krmit i mačkanou pšenicí nebo ječmenem. Ale i zde platí, všeho s mírou.

V zimním období se také zvyšuje frekvence telefonátů s podobným scénářem. Na ledu se nachází přimrzlá labuť, kachna, lyska nebo nějaký další vodní pták. V těchto případech je velku běžné, že vodní ptáci na ledu pouze odpočívají. Zdravý živočich nikdy nepřimrzne. K přimrznutí dochází pouze v extrémních případech, kdy několik dní trvají tuhé mrazy a vodní ptáci mohou být vysílení. Běžněji u vodních ptáků dochází k různým onemocněním například zápalu plic, zde je nutné jejich odchycení a následná léčba v záchranné stanici.

Na jaře se zase můžeme setkat s labutěmi na zelenajících se polích, ani toto není neobvyklý jev. I když to možná tak nevypadá, právě tyto pole přinášají labutím důležitý zdroj potravy. Ty jsou po zimním období vyhladovělé a jakákoliv zelená potrava je pro ně velkým lákadlem.





co dělat, když...

...když chci sdílet prostředí společně s živočichy

Současné pojetí moderních zahrad častokrát neposkytuje příliš vhodných útočišť volně žijícím živočichům. Několika vhodnými opatřeními však můžeme na naši zahradu přilákat spoustu užitečných organismů, které se tak stanou její neodmyslitelnou součástí. V první řadě můžeme začít s příkrmováním ptáků ve vhodně umístěném krmítku. Jak správně příkrmovat se dozvíte v příslušné kategorii.

Ježci

Na zahradě můžeme vybudovat vhodné úkryty pro ježky, nutností je i dostatek materiálu na stavbu hnízda, kterých ježci využívají několik. Pro hibernaci jsou důležitá hnízda umístěná například pod keři, kompostem nebo hromadami dříví, kde je možné vytvořit komoru. Aby ježek úspěšně přezimoval, měl by před nástupem zimy dosáhnout minimální hmotnosti 600–700 g. Vše ovšem také záleží na teplotních podmínkách, kdy dochází k dlouhodobému poklesu průměrné teploty vzduchu pod 10–15 °C. Na své zahradě můžeme ježky před zimou příkrmovat podáváním vařených kuřecích krků, drůbežího nebo hovězího masa, suchých kočičích granulí a konzerv.

Užitečný hmyz

Přirozené prostředí také mizí užitečnému hmyzu, což má za následek naopak přemnožení hmyzu neužitečného. Zajištěním kvetoucích rostlin poskytneme mnoha druhům hmyzu po celou sezonu zdroj nektaru a pylu. Z květin bychom měli dávat přednost neplnokvětým formám, bohaté jsou hlavně složnokvěté, (např. slunečnice, měsíček, kopretina), z aromatických rostlin hlavně hluchavkovité (např. dobromysl, meduňka, máta) a miříkovité – mrkvovité (např. kopr, koriandr, kerblík). Čmeláci kromě slunečnic navštěvují rádi i vikvovité (např. jetel), pro včely je velkým lákadlem např. svazenka (použitelná i jako vynikající zelené hnojení). Vykvést a vysemenit můžeme nechat i mnoho zelenin, jako např. ředkvičku, kopr, kadeřávek, černý kořen, salát apod. Pro hmyz si můžeme opatřit i zajímavé domky (více informací na <http://www.zelenadomacnost.com>).



co dělat, když...

Rorýsi

Vlivem zateplování domů dochází ke zničení přirozeného prostředí k hnízdění rorýsů obecných. Jelikož rorýsi zůstávají svému hnízdu věrní, těžko hledají nová hnízdiště, což má značný vliv na stavy populace rorýsů v posledních letech. V době od 20. dubna do 10. srpna nesmí být do hnízdění rorýsů rušivě zasahováno. Více informací o případných protektivních opatřeních naleznete na <http://www.rorysi.cz/rorysi/>.



Netopýři

Lidské stavby také často využívají netopýři, kteří zde hledají optimální podmínky ke svému životu. Díky rekonstrukcím nebo zateplování domů však tato útočiště mizí nebo dokonce dochází k uvěznění netopýřů, kteří takto hynou. Téměř vždy však existuje přijatelné opatření, jak situaci vyřešit s ohledem na netopýry i obyvatele domu. Více informací naleznete <http://www.ceson.org>.

co dělat, když...

Kontakty:

Inreko s. r. o.

U Hellady 4, Praha 4-Michle (návštěvy pouze po telefonické dohodě)

e-mail: info@zelenadomacnost.com

tel.: 602 941 871 (objednávky), 602 569 044 (ostatní)

web: <http://www.zelenadomacnost.com>

Česká společnost ornitologická (ČSO)

Na Bělidle 252/34, 150 00 Praha 5

tel.: 274 866 700

e-mail: viktora@birdlife.cz, csob@birdlife.cz

web: <http://www.rorysi.cz>, <http://www.csob.cz>

Česká společnost pro ochranu netopýrů (ČESON)

tel: 737 121 672

e-mail: netopyr@ceson.org

web: <http://www.ceson.org>

ZO ČSOP Nyctalus

Jasmínová 2665, 106 00 Praha 10

e-mail: nyctalus@email.cz

tel: 731 523 599

web: <http://www.nyctalus.cz>

Česká inspekce životního prostředí (ČIŽP)


Oblastní inspektorát Praha
Wolkerova 40/11, 160 00 Praha 6

Oddělení ochrany přírody (OP):

tel.: 233 066 601

e-mail: op@ph.cizp.cz

web: <http://www.cizp.cz>



co dělat, když...

...když někde v mém okolí dochází k nepovolenému kácení či ničení dřevin?

Dřeviny jsou všeobecně chráněny před kácením a ničením zákonem č. 114/1992 Sb., o ochraně přírody a krajiny, ve znění pozdějších předpisů. Zde jsou upraveny i konkrétní podmínky pro kácení dřevin rostoucích mimo les. Žádost o povolení pro kácení lze podat na příslušném orgánu ochrany přírody (obecním úřadu). Vydává se jen ze závažných důvodů, po vyhodnocení funkčního a estetického významu dřeviny za předpokladu, že tato není významným krajinným prvkem nebo se nejedná např. o památný strom. Důvodem ke kácení není opad listí, alergie, zastínění, ani ucpávání okapů.

Pokácení dřevin bez povolení je možné v případě, že dřeviny rostou na pozemku ve vlastnictví fyzické osoby, obvod kmene stromu má ve výšce 130 cm nad zemí méně než 80 cm nebo souvislý keřový porost s plochou menší než 40 m² a zároveň se nejedná o dřevinu ve významném krajinném prvku nebo strom zvláště chráněný či památný.

V opačném případě, kdy obvod kmene ve výšce 130 cm je vyšší než 80 cm a souvislá plocha keřů je větší než 40 m² platí povinnost žádat o povolení kácení dřevin na vlastním pozemku. Žádost se podává na obecní úřad a musí obsahovat následující náležitosti:

- jméno a adresu žadatele, resp. IČ a adresu sídla firmy u právnických osob
- doložení vlastnického či nájemního vztahu k pozemkům a k dřevinám. V případě nájemního vztahu je nutno doložit souhlas vlastníka
- specifikaci dřevin, které mají být pokáceny (druh, počet, velikost plochy keřů), včetně situačního zákresu v mapě
- udání obvodu kmene ve výšce 130 cm nad zemí, resp. celková plocha keřů
- zdůvodnění žádosti

V případech, kdy je bezprostředně ohrožen lidský život, zdraví, hrozí-li škoda značného rozsahu, objeví-li se důvody péstební, zdravotní nebo dochází k výkonu oprávnění dle zvláštních předpisů (vodní zákon, předpisy a zákony o výrobě, rozvodu a spotřebě elektřiny a topných plynů), je nutné minimálně 15 dní před provedením kácení podat oznámení, které má stejné náležitosti jako žádost.

Povolení ke kácení dřevin rostoucích mimo les vydávají příslušné obecní úřady s výjimkou, kdy se pozemek nachází na území Chráněné krajinné oblasti či na území Národního parku, zde se žádá přímo na jejich správě. Kácení se povoluje zejména na dobu vegetačního klidu (přibližně od 1. října do 31. března). Součástí rozhodnutí o povolení kácení dřevin je i uložení náhradní výsadby a následné péče o náhradní výsadbu po dobu až pěti let.

Pokud ve vašem okolí zjistíte nepovolené kácení či ničení dřevin, obraťte se na Českou inspekci životního prostředí či odbor životního prostředí pověřeného obecního úřadu.



co dělat, když...

...když jsem svědkem znečišťování vody nebo nelegální skládky?

Zdroje pitné vody neustále ubývají a je nutné s nimi šetrně hospodařit. Předpisy upravující hospodaření s vodou upravuje zákon č. 254/2001 Sb., ve znění pozdějších předpisů. Pokud se stanete svědky havárie, při které došlo k úniku nebezpečných látek nebo neobvyklému znečištění vody ve vodních tocích kontaktujte hasiče, policii ČR a ČIŽP.

Lidská činnost produkuje také zvýšené množství odpadu, které často způsobuje silné znečištění naší krajiny. Problematika odpadů je zakotvena v zákonu č. 185/2001 Sb., ve znění pozdějších předpisů. Odpady musíme rozlišovat na tzv. nebezpečné, které obsahují některé nebezpečné látky. Ty nepatří do běžné popelnice, ale musí být odevzdány do sběrných dvorů nebo do speciálních sběrných nádob (například pro baterie nebo drobné elektrické přístroje). Jestliže někde naleznete černou skládku, ohlaste ji příslušnému městskému či obecnímu úřadu nebo ČIŽP.

Kontakt:

Hasiči 150
Policie ČR 158

Česká inspekce životního prostředí (ČIŽP)
oblastní inspektorát Praha
Wolkerova 40/11
160 00 Praha 6

Oddělení ochrany přírody (OP)
tel.: 233 066 601
email: op@ph.cizp.cz
web: <http://www.cizp.cz/>

STARÉ ZNÁMÉ DESATERO, JAK SE CHO VAT V PŘÍRODĚ

- 1 Uč se přírodě rozumět, znát a ctít její zákony.
- 2 Vnímej krásu přírody všemi smysly, nenič ji ani nešetrným dotykem.
- 3 Pohybuj se vždy tiše a nenápadně, abys sám neviděn viděl a sám neslyšen slyšel.
- 4 Bud' přítelem všech rostlin a živočichů, naruš je v jejich vývoji.
- 5 Tábořit smíš jen na vyhrazených místech. Stopy svého pobytu však i tak zahlad.
- 6 Uvědom si staré české přísloví: „Oheň je dobrý sluha, ale zlý pán.“ Chovej se podle něj i v přírodě.
- 7 Bez vody není života. Měj ji proto v úctě. Pečuj o čistotu pramenů a studánek.
- 8 Při každé příležitosti vykonej pro přírodu něco prospěšného.
- 9 Dbej o čistotu přírodního prostředí ve svém okolí. Je to samozřejmý projev chování kulturního člověka.
- 10 Uvědom si, že člověk může žít na zemi jen v souladu s přírodou. Staň se proto ochráncem přírody.



jak se chovat...

...jak se chovat v přírodě?

Člověk již od pradávných dob žil v souladu s přírodou a jejími zákony. S rozvojem civilizace ovšem postupně dochází k potlačení těchto pravidel a člověk se stává koordinátorem veškerého dění. Příroda ale nezapomíná... Začneme proto od začátku a při každé návštěvě do přírody se snažme dodržovat základní pravidla, která nám pomohou udržet krásu naší přírody i pro příští generace.

NEODHAZUJTE ODPADKY!

Odpadky výrazně ohrožují stav naší přírody a životního prostředí. Mají vliv na život lidí a živočichů, způsobují znečištění vodních zdrojů.

NENECHTE VOLNĚ POBÍHAT SVÉ MAZLÍČKY V PŘÍRODĚ

V období jara, kdy se v přírodě rodí velká spousta mláďat, je velice nebezpečné nechat volně pobíhat psy. Ti znamenají velké nebezpečí pro veškerá mláďata a také pro srnčí zvěř, která po štvání psem v některých případech hyne na zápal plic.

NERUŠTE VOLNĚ ŽIJÍCÍ ŽIVOČICHY

I živočichové potřebují klidný životní prostor, aby nebyli ve stresu a mohli žít v rámci svých normálních potřeb. Jakékoliv rušení v podobě hluku, plašení nebo kontaktu může mít velké následky.

NENIČTE A NERUŠTE HNÍZDIŠTĚ PTÁKŮ

Častým rušením hnízdišť ptáků může dojít k opuštění hnízda rodiči, mláďata se tak nevylíhnou nebo přímo hynou.

NETRHEJTE CHRÁNĚNÉ DRUHY ROSTLIN

Mnohé rostliny v našem okolí jsou chráněné, jejich trháním porušujeme zákonné předpisy, které mají své opodstatnění. Každé narušení jednotlivé složky má vliv na celkové uspořádání ekosystému.

...chovejme se tak, aby příroda nepoznala, že jsme tam byli!

Záchranná stanice pro zra

HISTORIE A SOUČASNOST ZÁCHRANNÉ STANICE

Záchranná stanice pro zraněné živočichy při základní organizaci Českého svazu ochránců přírody Polabí **vznikla v roce 1984**. Řadí se mezi jedny ze zakládajících Národní sítě záchranných stanic ČR, která sdružuje subjekty pečující o zraněné nebo jinak handicapované volně žijící živočichy. Působnost stanice se rozkládá mezi městy **Kolín, Jičín, Poděbrady, Nymburk, Český Brod, Lysá nad Labem, Brandýs nad Labem, Mladá Boleslav a Mnichovo Hradiště**. V této oblasti jsme schopni si pro zraněné zvíře dojet a postarat se o něj.



HLAVNÍ CÍL

Hlavním cílem Záchranné stanice je **pomoc zraněným nebo jinak handicapovaným volně žijícím živočichům, péče o ně a jejich následné navrácení zpět do volné přírody**. Základní filozofická myšlenka se pak opírá o fakt, že většina zranění volně žijících živočichů je způsobená lidskou činností, proto takoví živočichové naši pomoc zpětně potřebují. Nejdůležitější součástí je však osvětové působení na veřejnost a environmentální výchova.

KONTAKT A SÍDLO

Záchranná stanice v Pátku

Luboš Vaněk (vedoucí stanice)

Pátek 56

290 01 Poděbrady

tel.: **603 864 822**

e-mail: vaneck.l@seznam.cz

www.zachranazivocichu.cz

Facebook: Záchranná stanice pro zraněné živočichy v Pátku



Snažíme se pomáhat zvířatům v nouzi, pomůžete, prosím, i vy?

- *Můžete poslat dar na účet: 20183-487798359/0800*
- *Můžete si adoptovat zvíře v naší stanici.*

něné živočichy v Pátku



TROCHU STATISTIKY



Počet přijímaných živočichů do Záchranné stanice se každoročně blíží počtu **1000 jedinců, kteří se řadí k několika desítkám druhů** žijícím v České republice. Mezi nejčastěji přijímané druhy patří jezevčík východní a západní, veverka obecná, poštolka obecná, káně lesní, kos černý, rorýs obecný nebo netopýr rezavý.

Naši pomoc potřebovaly i vzácné druhy naší fauny například ledňáček říční, dudek chocholatý, orlavec říční, ostříž lesní, lelek lesní, potáplice severní nebo krutihlav obecný.

ODBĚRNÁ MÍSTA

Odběrná místa působí jako pobočky Záchranné stanice v Pátku. Pokud nejsme schopni dojet si pro zraněné zvíře ihned po ohlášení, je možné jej předat v některém našem odběrném místě, kde se o něj postarají. Záchranná stanice Pinky funguje na vysoké odborné úrovni jako specializovaná stanice pro veverky.

- Michal Hradský, Průhon 1290, Brandýs nad Labem-Stará Boleslav, tel.: 605 946 483
- Pinky Záchranná stanice pro veverky, manželé Soukupovi, Kojice, tel.: 606 070 632
- Zahrada DDM Mladá Boleslav, Jaselská ulice 1119, tel.: 326 329 113



- **Můžete poslat dárcovskou sms:**
DMS ZVIREVNOUZI POLABI, číslo 87777
(cena je 30 Kč, stanice obdrží 27 Kč)

www.zachranazivocichu.cz

PODPOŘENO Z GRANTOVÉHO PROGRAMU



2012 © ZO ČSOP Polabí